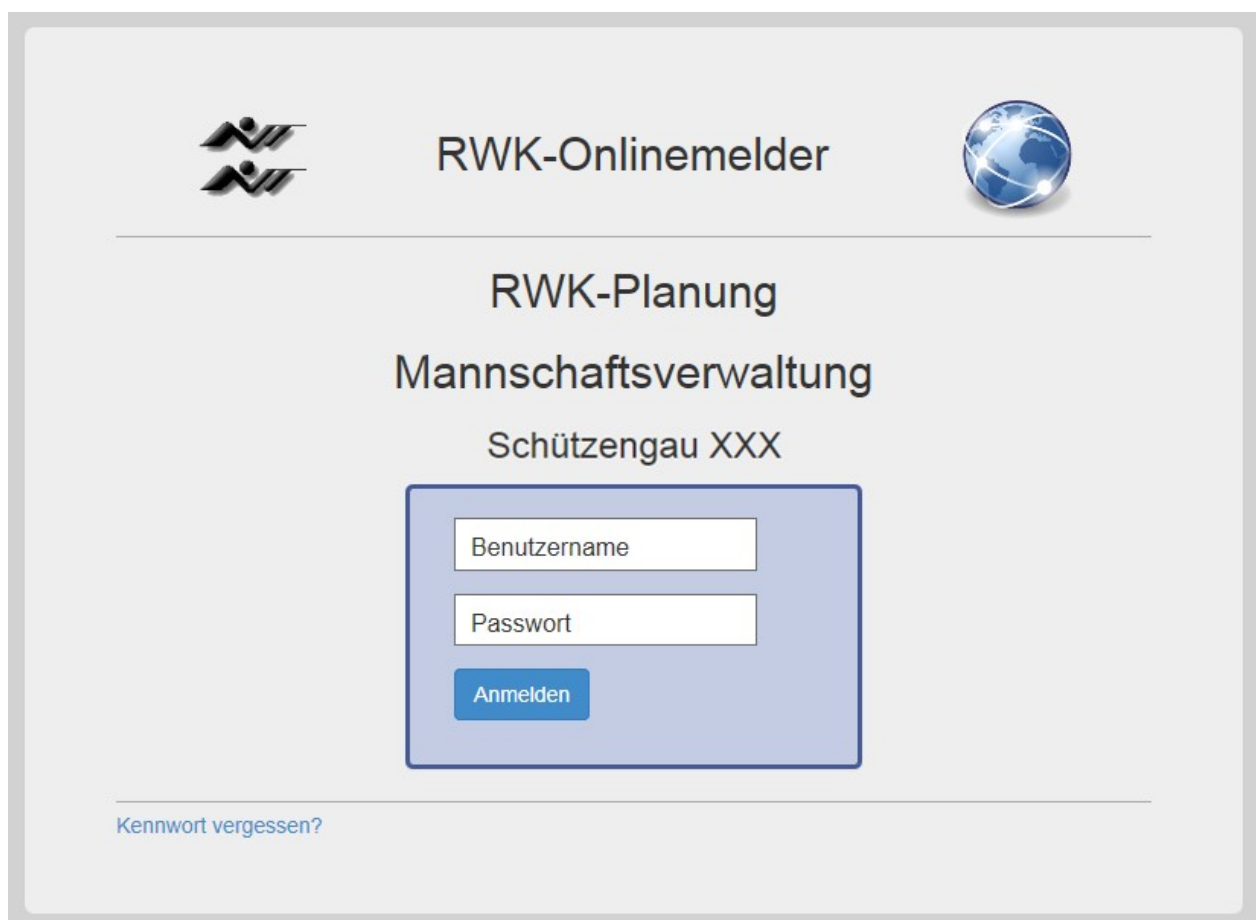




Handbuch RWK-Planung

Online- Vereins-Mannschaftsverwaltung

(ergänzt und auf die Anforderungen im Schützenkreis Wangen angepasst von Marc Zeller)



 RWK-Onlinemelder 

RWK-Planung
Mannschaftsverwaltung
Schützengau XXX

[Kennwort vergessen?](#)

Hinweis:

Die **RWK-Planung** erfordert als Browser mindestens einen **Internet Explorer 10** oder neuer. Das bedeutet, dass mit dem **IE 8 von Windows XP** und **IE 9 von Windows Vista** das Programm **nicht genutzt** werden kann.

Sollten Sie ungeachtet dessen, dass Windows XP seit 04/2014 nicht mehr supportet wird, nach wie vor Windows XP einsetzen wollen, müssen Sie zur Nutzung der **RWK-Planung** als Browser entweder **Mozilla Firefox** oder **Google Chrome** etc. in der jeweils neuesten Version verwenden!

1. Programmeinstieg

Der Programmlink für Vereine lautet



<https://www.rwk-onlinemelder.de/planung/club/wsvsk78>

Das Programmmodul läuft zur Datensicherheit über SSL-Verschlüsselung.

Sie erkennen dies in Ihrem Browser an einem geschlossenen Schloss-Symbol in der Adress- oder Statuszeile.



und wird auch auf der Homepage vom Schützenkreis Wangen bereitgestellt.

Wir empfehlen, den Link zur **RWK-Planung – Mannschaftsverwaltung** als **Lesezeichen** bzw. **Favorit** zu speichern.

Benutzername:

Vereinsnummer (Beispiel **7805** für Deuchelried)

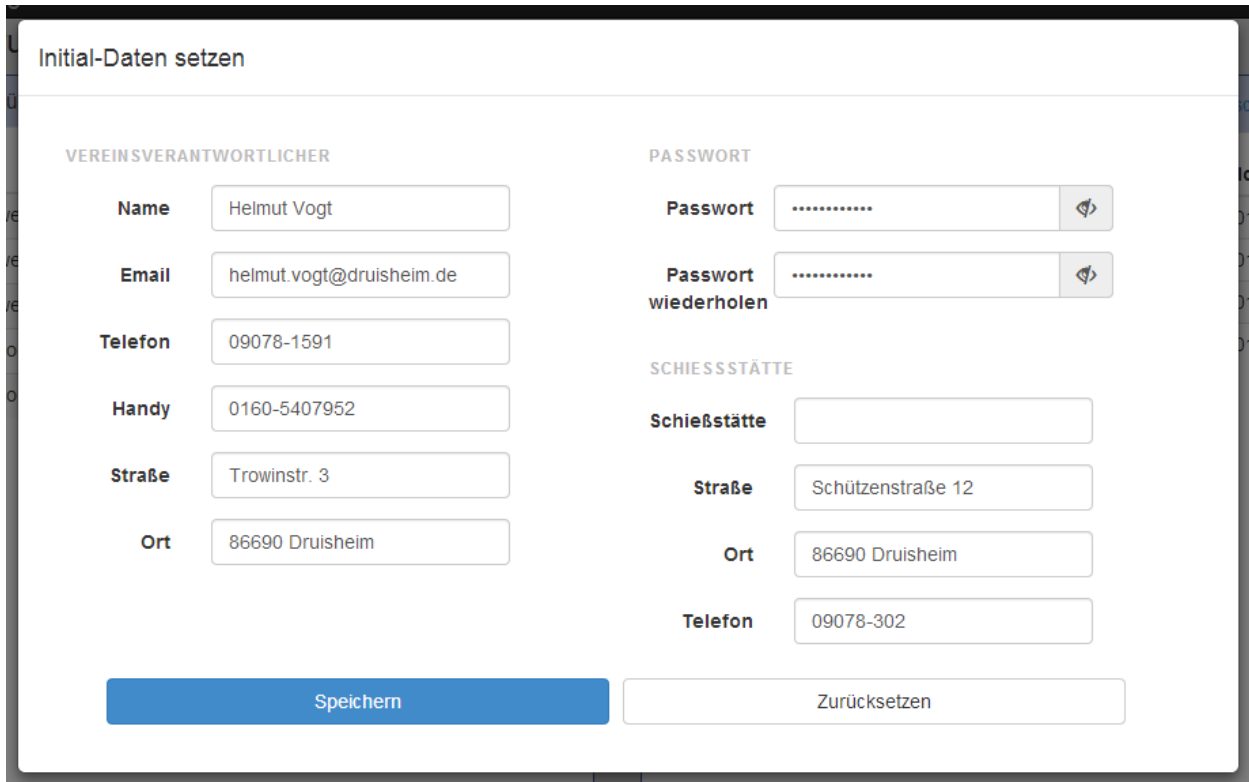
Passwort:

beim First-Login: verbandsspezifisches **Initialpasswort**, das Dir nur für die Ersteinwahl durch Obmann Marc Zeller mitgeteilt wurde.

beim Folge-Login: vereinsveraltetes **Benutzerpasswort**,
welches Du Dir beim „First-Login“ zusammen mit der Angabe einer
Emailadresse selbst vergibst!

Solltest Du nach der Ersteinwahl Dein Benutzerpasswort vergessen, kannst Du Dir über den Link „**Kennwort vergessen**“ ein neues **Initialpasswort** an die beim First-Login **hinterlegte Emailadresse** zusenden lassen.

2. Ersteinwahl – First-Login



Initial-Daten setzen

VEREINSVERANTWORTLICHER

Name: Helmut Vogt

Email: helmut.vogt@druisheim.de

Telefon: 09078-1591

Handy: 0160-5407952

Straße: Trowinstr. 3

Ort: 86690 Druisheim

PASSWORT

Passwort:

Passwort wiederholen:

SCHIESSSTÄTTE

Schießstätte:

Straße: Schützenstraße 12

Ort: 86690 Druisheim

Telefon: 09078-302

Speichern Zurücksetzen

Zur **Ersteinwahl (First-Login)** in die Vereins-Mannschaftsverwaltung hast Du von der RWK-Leitung Benutzername und Initialpasswort mitgeteilt bekommen.

Hiermit öffnet sich eine Dialogbox, in der Du

- Deine **persönlichen Kontaktdaten** angibst
- Dir Dein künftiges **eigenes Benutzerpasswort** erstellst und
- die **Angaben zur Vereinsschießstätte** überprüfen bzw. ergänzen musst.

Die Emailadresse ist eine Pflichtangabe, da diese zur Vergabe eines neuen Kennwortes bei Vergessen erforderlich ist.

Die Dialogbox kann nur nach Angabe der erforderlichen Daten durch „**Speichern**“ verlassen werden.

Diese Daten können Sie in der Mannschaftsverwaltung im Register „**Vereinsdaten**“ jederzeit ändern.

3. Vereins-Mannschaftsverwaltung

The screenshot shows the 'RWK-Planung' interface for the club 'Trowin Druisheim - Schützengau Donau-Ries'. It features two main panels:

Left Panel: Mannschaftsübersicht

Mannschaft	Mannschaftszähler	Mannschaftsführer	Status	Action
RWK Luftgewehr 2014/2015	1	Helmut Vogt	<input checked="" type="checkbox"/>	Bestätigen
RWK Luftgewehr 2014/2015	2	Rupert Käser	<input checked="" type="checkbox"/>	Bestätigt
RWK Luftgewehr 2014/2015	3	Michael Käser	<input checked="" type="checkbox"/>	Bestätigt
RWK Luftpistole 2014/2015	1	Kopp Roland	<input type="checkbox"/>	
RWK Luftpistole 2014/2015	2	Wolfgang Käser	<input checked="" type="checkbox"/>	Bestätigen

Right Panel: Meldeschluss

Navigation tabs: Vereinsdaten, Mannschaftsdaten, Mannschaftsschießstätte

RWK	Meldestart	Meldeschluss
RWK KK-Standardgewehr 2014	01.01.2014	02.02.2014
RWK Luftgewehr 2014/2015	01.07.2014	17.08.2014
RWK Luftpistole 2014/2015	01.07.2014	16.08.2014
RWK 25-Meter-Pistole 2014/2015	01.07.2014	16.08.2014

Der linke Container enthält eine **Mannschaftsübersicht** über alle Vereinsmannschaften aus allen gemeldeten Rundenwettkämpfen mit Mannschaftszähler, Mannschaftsführer und **Mannschaftsmeldestatus**.

Die Buttons und Checkboxes des Mannschaftsmeldestatus werden nur für Mannschaften angezeigt, die sich **heute** innerhalb des gesetzten Meldezeitraums befinden.

Die reinen Mannschaftsführerdaten hingegen können jederzeit geändert werden und fließen ständig aktuell in die Onlineversion des Wettkampfplans auf der Tabellenseite des RWK-Onlinemelders ein.

Der rechte Container enthält auf vier Register verteilt die **Meldezeiträume** zu den einzelnen Rundenwettkämpfen, innerhalb derer Du Vereinsmannschaften benennen und melden kannst. Zudem die Angaben der **vereinsverantwortlichen** (i.d.R. der Sportleiter) sowie der **Vereinsschießstätte** und auch **Mannschaftsdaten**, bzw. Angaben zu einer **abweichenden Mannschaftsschießstätte**.

Rechts oben befindet sich der **Abmelde-Button**, mit dem die Vereinsseite wieder verlassen wird.


Meldeschluss	Vereinsdaten	Mannschaftsdaten	Mannschaftsschießstätte
RWK	Meldestart	Meldeschluss	
RWK KK-Standardgewehr 2014	01.01.2014	02.02.2014	
RWK Luftgewehr 2014/2015	01.07.2014	17.08.2014	⚠
RWK Luftpistole 2014/2015	01.07.2014	16.08.2014	
RWK 25-Meter-Pistole 2014/2015	01.07.2014	16.08.2014	

Meldeschluss:

Hier ist zu jedem durchgeführten RWK der **Meldezeitraum mit Start und Schluss** aufgeführt. **Nur innerhalb des jeweiligen Zeitraums lassen sich Mannschaften melden bzw. abmelden. Außerhalb des Zeitraums können nur noch die Mannschaftsführerdaten aktualisiert werden.**

Meldeschluss	Vereinsdaten	Mannschaftsdaten	Mannschaftsschießstätte
Vereinsverantwortlicher			
Name:	Helmut Vogt		
Email:	helmut.vogt@druisheim.de		
Telefon:	09078-1591		
Handy:	0160-5407952		
Straße:	Trowinstr. 3		
Ort:	86690 Druisheim		
Vereinsschießstätte			
Schießstätte:	Schützenheim		
Straße:	Schützenstraße 12		
Ort:	86690 Druisheim		
Telefon:	09078-302		

Vereinsdaten:

Hier kann der Vereinsverantwortliche seine Kontaktdaten sowie die Angaben zur **Vereinsschießstätte**, welche er bei der Ersteinwahl angeben musste, ändern. 

Hier wird auch die für das Login hinterlegte **Emailadresse** geführt.

Durch Klick auf eine Zeile wechselt die Anzeige zum Datenfeld, in welchem die Angaben gepflegt werden können.

Meldeschluss	Vereinsdaten	Mannschaftsdaten	Mannschaftsschießstätte
Schießtag	Mittwoch		
Schießzeit	20:50		
Name	Helmut Vogt		
Telefon	09078-1591		
Handy	0160-5407952		
Email	helmut.vogt@druisheim.de		
Straße	Trowinstraße 3		
Ort	86690 Druisheim		
Speichern		Zurücksetzen	
Abweichende Mannschaftsschießstätte >			

Mannschaftsdaten:

Durch Klick auf eine Mannschaft öffnet sich das Register **Mannschaftsdaten** mit Mannschaftsschießtag/-zeit und den Mannschaftsführerangaben.

Mannschaftsschießtag/-zeit ist nur bei variabler Terminplanung relevant und kann auch nur innerhalb des Meldezeitraums editiert werden.

Name, Telefon und Email sind Pflichtangaben!

Hat jemand kein Festnetz-Telefon, bitte eine „0“ eintragen. Emailadresse wird zur Kontaktaufnahme und irgendwann einmal für den Meldungsversand verwendet werden.

Sollte ein Mannschaftsführer tatsächlich keine eigene Emailadresse besitzen, dann sollte hier die Adresse des vereinsverantwortlichen eingetragen werden!

Meldeschluss	Vereinsdaten	Mannschaftsdaten	Mannschaftsschießstätte
Schießstätte	Schützenheim		
Straße	Trowinstraße 3		
Ort	86690 Druisheim		
Telefon	09078-1591		
Speichern		Zurücksetzen	

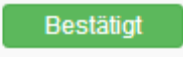


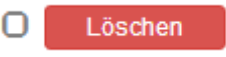
Abweichende Mannschaftsschießstätte:


Sollte ein Verein z.B. für Kleinkaliberdisziplinen selbst keinen geeigneten Schießstand besitzen und deshalb seine KK-Disziplinen auswärts schießen, kann hier zur entsprechenden Mannschaft eine von der eigenen Vereinsschießstätte abweichende Schießstätte angegeben werden.

Diese ersetzt dann auf dem Wettkampfplan die Vereinsschießstätte.

Damit die Schießstätte auf dem Wettkampfplan getauscht wird, ist mind. eine **Schießstätte** anzugeben.

Nachfolgend beschriebene Aktionsbuttons werden nur bei Mannschaften angezeigt, deren Rundenwettkampf sich innerhalb des gesetzten Meldezeitraums befindet. Außerhalb vom Meldezeitraum sind keine Aktionen durchführbar.

Bedeutung des Mannschaftsmeldestatus:	
	<p>Diese Mannschaft ist zum RWK gemeldet (aktiviert) und durch den Verein bestätigt. D.h. sämtliche Mannschaftsdetails wie Mannschaftsführer und Schießtage/-zeiten sind durch den Verein überprüft und die Mannschaft wurde zum RWK neu oder wiederholt bestätigt.</p> <p>Bei Klick auf „Bestätigt“ (grün) wechselt der Status auf „nicht bestätigt“ (gelb)</p>
	<p>Diese Mannschaft ist zwar zum RWK gemeldet (aktiviert), wurde durch den Verein aber noch nicht bestätigt, d.h. der Verein muss seine Mannschaftsdetails noch überprüfen und die erneute Mannschaftsmeldung bestätigen.</p> <p>Bei Klick auf „Bestätigen“ (gelb) wechselt der Status auf „Bestätigt“ (grün)</p> <p>Für die Mannschaftsmeldungen zu einer neuen Saison stehen alle Mannschaften des entsprechenden RWK auf Status „nicht bestätigt“ (gelb).</p> <p>Nach dem „Hinzufügen“ einer neuen Mannschaft steht der Status ebenfalls automatisch auf aktiviert=gemeldet und „nicht bestätigt“ (gelb).</p> <p>Diese neu zu meldende Mannschaft ist nach Überprüfung der Mannschaftsdetails noch zu bestätigen.</p>
	<p>Durch Entfernen des Hakens aus der Checkbox (deaktivieren) im Status „nicht bestätigt“ (gelb) wird die Mannschaft offiziell aus dem RWK „abgemeldet“.</p> <p>Das Verschwinden des Statusbuttons signalisiert, dass die Mannschaft in der aktuellen RWK-Planung aber noch in einer Klasse des RWKs beheimatet ist.</p> <p>Sie kann deshalb vom Verein auch nicht gelöscht werden – dies geschieht nach Abschluss der Planung durch den RWKL.</p>
	<p>Wurde der Haken aus der Checkbox entfernt (deaktiviert = abgemeldet) und die Mannschaft befindet sich in keiner RWK-Klasse der Gauplanung, erscheint ein Löschen-Button, mit dem die Mannschaft endgültig mit allen Mannschaftsdaten gelöscht werden kann.</p>

<p>Mannschaft hinzufügen</p> <p></p>	<p>Über die +-Schaltfläche lässt sich eine neue Vereinsmannschaft anlegen.</p>																
<div style="border: 1px solid black; padding: 10px;"> <p>Mannschaft hinzufügen ×</p> <table style="width: 100%; border-collapse: collapse;"> <thead> <tr> <th style="text-align: left; width: 50%;">MANNSCHAFT</th> <th style="text-align: left; width: 50%;">MANNSCHAFTSFÜHRER</th> </tr> </thead> <tbody> <tr> <td> <p>Disziplin <input type="text" value="RWK Luftgewehr 201"/></p> </td> <td> <p>Name <input type="text"/></p> </td> </tr> <tr> <td> <p>Mannschaftsname Trowin Druisheim <input type="text" value="4"/></p> </td> <td> <p>Telefon <input type="text"/></p> </td> </tr> <tr> <td> <p>Schießtag <input type="text" value="Montag"/></p> </td> <td> <p>Handy <input type="text"/></p> </td> </tr> <tr> <td> <p>Schießzeit <input type="text" value="20:50"/></p> </td> <td> <p>Email <input type="text"/></p> </td> </tr> <tr> <td></td> <td> <p>Straße <input type="text"/></p> </td> </tr> <tr> <td></td> <td> <p>Ort <input type="text"/></p> </td> </tr> <tr> <td colspan="2" style="text-align: center; padding-top: 10px;"> <p><input type="button" value="Speichern"/> <input type="button" value="Zurücksetzen"/></p> </td> </tr> </tbody> </table> </div>		MANNSCHAFT	MANNSCHAFTSFÜHRER	<p>Disziplin <input type="text" value="RWK Luftgewehr 201"/></p>	<p>Name <input type="text"/></p>	<p>Mannschaftsname Trowin Druisheim <input type="text" value="4"/></p>	<p>Telefon <input type="text"/></p>	<p>Schießtag <input type="text" value="Montag"/></p>	<p>Handy <input type="text"/></p>	<p>Schießzeit <input type="text" value="20:50"/></p>	<p>Email <input type="text"/></p>		<p>Straße <input type="text"/></p>		<p>Ort <input type="text"/></p>	<p><input type="button" value="Speichern"/> <input type="button" value="Zurücksetzen"/></p>	
MANNSCHAFT	MANNSCHAFTSFÜHRER																
<p>Disziplin <input type="text" value="RWK Luftgewehr 201"/></p>	<p>Name <input type="text"/></p>																
<p>Mannschaftsname Trowin Druisheim <input type="text" value="4"/></p>	<p>Telefon <input type="text"/></p>																
<p>Schießtag <input type="text" value="Montag"/></p>	<p>Handy <input type="text"/></p>																
<p>Schießzeit <input type="text" value="20:50"/></p>	<p>Email <input type="text"/></p>																
	<p>Straße <input type="text"/></p>																
	<p>Ort <input type="text"/></p>																
<p><input type="button" value="Speichern"/> <input type="button" value="Zurücksetzen"/></p>																	
<p>Disziplin:</p>	<p>Im Dropdown „Disziplin“ ist der entsprechende RWK zu wählen, für den die Mannschaft gemeldet werden soll. Es stehen nur die RWK zur Verfügung, die heute innerhalb des entsprechenden Meldezeitraums liegen.</p> <p><u>Angemerkt:</u> Befindet sich innerhalb einer Disziplin eine abgemeldete (deaktivierte) Mannschaft, kann diese Disziplin nicht ausgewählt werden, um eine neue Mannschaft melden zu können.</p> <p><u>Abhilfe:</u> Zuerst die abgemeldete (deaktivierte) Mannschaft wieder aktivieren, dann die neue Mannschaft hinzufügen und abschließend die zuvor aktivierte Mannschaft wieder deaktivieren (abmelden).</p>																
<p>Mannschaftsname:</p>	<p>Die Zeile mit dem Mannschaftsnamen erscheint erst nach Auswahl einer Disziplin. Der Name wird automatisch aus dem Vereinsnamen vorbelegt und die nächsthöhere Mannschaftsnummer vorgeschlagen. Diese kann jedoch abgeändert werden.</p>																
<p>Schießtag/Schießzeit:</p>	<p>Schießtag/-zeit ist nur bei variabler Terminplanung relevant und kennzeichnet den Wunschschießtag/-zeit der Vereinsmannschaft.</p> <p>Der Schießtag ist dabei entweder als „normaler“ [Schießtag] zu wählen oder für ein zweiwöchiges Terminfenster als [Schießtag 2]</p> <p>Wird der RWK nach einem festen Terminrahmen mit vorgegebenen Schießtagen und ohne Wunschzeit geplant, können diese beiden Felder übergangen werden.</p>																

Mannschaftsführer:	<p>Über das Feld Name werden nach mind. 3 Buchstaben des Vor- oder Zunamens mögliche Treffer angezeigt und nach Auswahl die kompletten Daten des Mannschaftsführers übernommen, soweit sie über den Mitgliederupload (basierend auf den Mitgliedsdaten aus der Verbandsverwaltung) in der Datenbank stehen.</p> <p>Fehlende Daten lassen sich nachtragen.</p> <p>Name, Telefon und Email sind Pflichtangaben!</p> <p>Hat jemand kein Festnetz-Telefon, bitte eine „0“ eintragen.</p> <p>Emailadresse wird zur Kontaktaufnahme und irgendwann einmal für den Meldungsversand verwendet werden.</p> <p>Sollte ein Mannschaftsführer tatsächlich keine eigene Emailadresse besitzen, dann sollte hier die Adresse des vereinsverantwortlichen eingetragen werden!</p> <p>Der Mannschaftsführer muss nicht zwingend Vereinsmitglied sein. Er kann auch frei erfasst werden.</p> <p><u>Angemerkt:</u></p> <p>Sollten falsche Adress- und Telefondaten zu der Person erscheinen, dann hat i.d.R. der Verein seine Mitgliedsdaten nicht ordentlich gepflegt.</p> <p>Die Mitgliedsdaten werden durch den Verband nur zu Verfügung gestellt, gepflegt werden die Daten i.d.R. durch den Verein in einer speziellen Mitgliederwaltungs-Software und durch den Verband lediglich aktualisiert!</p>
---------------------------	---

Wichtig:

- Die Mannschaften müssen bis 1. Juli bestätigt, oder an- bzw. abgemeldet sein!
- Darauf achten, dass Kontaktdaten der Mannschaftsführer korrekt sind.
- Fragen beantwortet RWK-Obmann Marc Zeller: 07522/750879, od. marc@sg-deuchelried.de

Viel Erfolg beim Mannschaften melden und allen Schützen GUT SCHUSS!